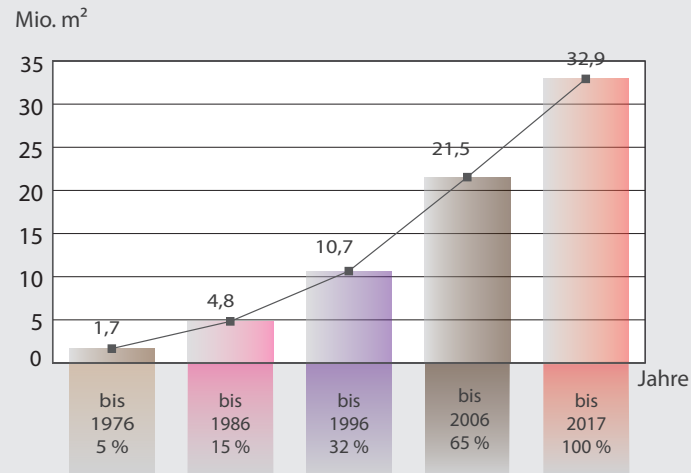


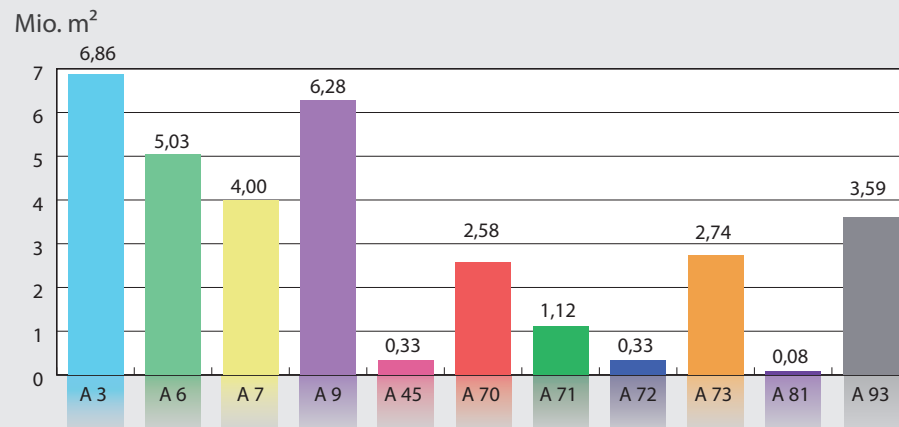


## Fahrbahnbefestigungen (Fahrbahnfläche insgesamt 32,9 Mio. m<sup>2</sup>)

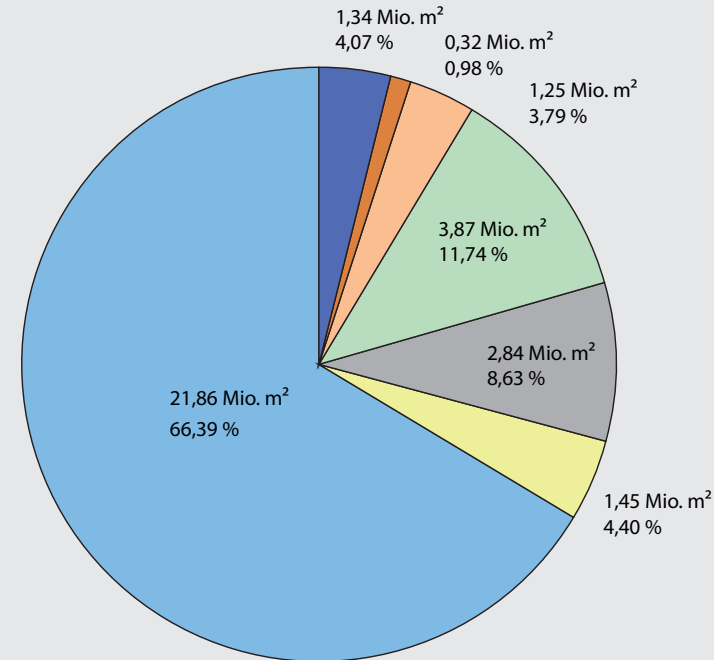
### Altersstruktur der Fahrbahnbefestigungen



### Fahrbahnflächen nach Autobahnstrecken



### Anteil der Bauweisen an der Gesamtfläche



- Sonstiges
- SMA LA=lärmarmer Splittmastixasphalt
- SMA=Splittmastixasphalt
- OPA=Offenporiger Asphalt
- MA = Gussasphalt (Mastic-Asphalt)
- ZB=(Zement) Beton
- AB=Asphaltbeton

Stand: Januar 2018